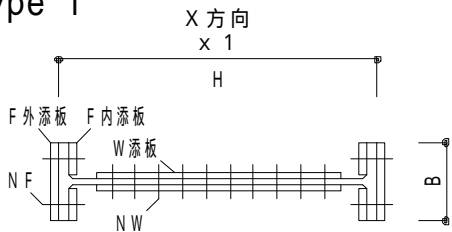
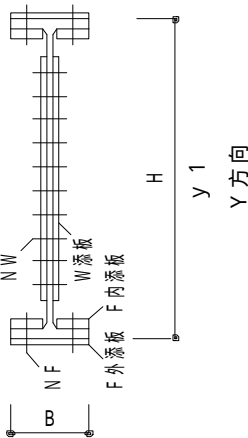


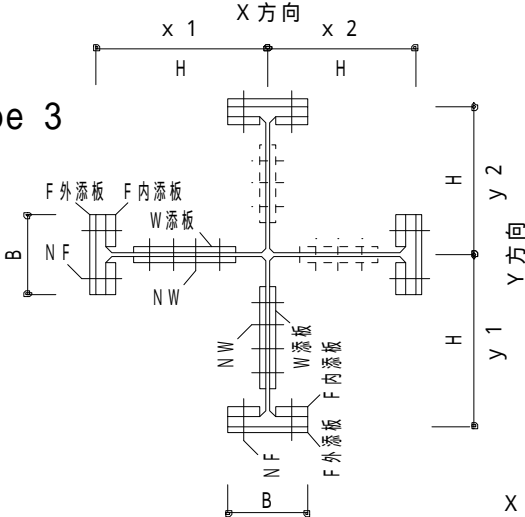
Type 1



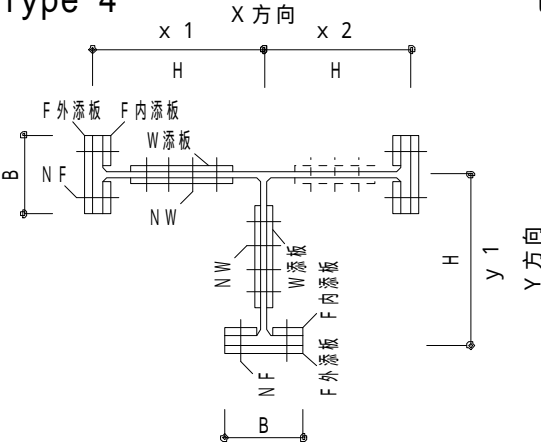
Type 2



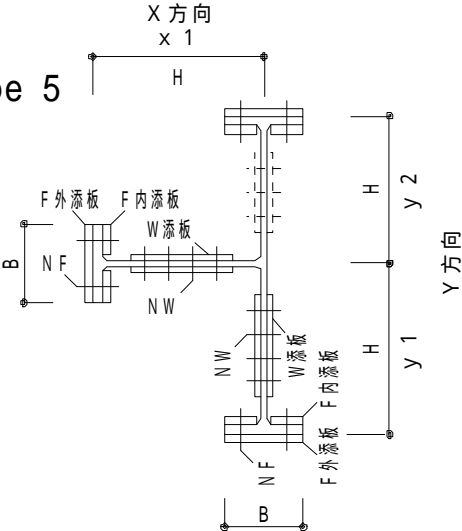
Type 3



Type 4



type 5



鋼材490系 ボルトF10T 継手母材間あき5(mm), ボルトピッチ60(mm), はしあき40(mm)

符号	鋼材形状	継手	片側のボルト				添え板 厚 x 幅 x 長さ
方 部材	材 幅 厚	区分	計算	行数	列数	全本数 m x n	外：フランジ外添板
向 位置	H tw	F:フランジ	必要	/ 列		N F	内：フランジ内添板
	B tf	W: ウェブ	本数	m	n	NW	W: ウェブ添板
	(mm) (mm)		(本)	(行)	(列)	(本)	(mm)
1C1	Type 1						外 PL- 19 x 200 x 405
X 方向	x1	300 12 F.JOINT	5.7	3	2	6 - HTB M 22	内 2PL- 19 x 80 x 405
		200 25 W.JOINT	3.4	3	2	6 - HTB M 22	W 2PL- 12 x 200 x 285
		- -					
		- -					
Y 方向		- -					
		- -					
		- -					
2G1	Type 2						
X 方向		- -					
		- -					
		- -					
		- -					
Y 方向	y1	300 12 F.JOINT	5.7	3	2	6 - HTB M 22	外 PL- 19 x 200 x 405
		200 25 W.JOINT	3.4	3	2	6 - HTB M 22	内 2PL- 19 x 80 x 405
		- -					W 2PL- 12 x 200 x 285
		- -					
1C1	Type 3						外 PL- 19 x 200 x 405
X 方向	x1	300 12 F.JOINT	5.7	3	2	6 - HTB M 22	内 2PL- 19 x 80 x 405
		200 25 W.JOINT	3.8	3	2	6 - HTB M 22	W 2PL- 16 x 200 x 285
向	x2	300 12 F.JOINT	同 x1 F.JOINT			同 x1 F.JOINT	同 x1 F.JOINT
		200 25 W.JOINT	3.8	3	2	6 - HTB M 22	W 2PL- 16 x 200 x 285
Y 方向	y1	300 12 F.JOINT	5.7	3	2	6 - HTB M 22	外 PL- 19 x 200 x 405
		200 25 W.JOINT	3.8	3	2	6 - HTB M 22	内 2PL- 19 x 80 x 405
		- -					W 2PL- 16 x 200 x 285
	y2	300 12 F.JOINT	同 y1 F.JOINT			同 y1 F.JOINT	同 y1 F.JOINT
		200 25 W.JOINT	3.8	3	2	6 - HTB M 22	W 2PL- 16 x 200 x 285
1C1	Type 4						外 PL- 19 x 200 x 405
X 方向	x1	300 12 F.JOINT	5.7	3	2	6 - HTB M 22	内 2PL- 19 x 80 x 405
		200 25 W.JOINT	3.8	3	2	6 - HTB M 22	W 2PL- 16 x 200 x 285
向	x2	300 12 F.JOINT	同 x1 F.JOINT			同 x1 F.JOINT	同 x1 F.JOINT
		200 25 W.JOINT	3.8	3	2	6 - HTB M 22	W 2PL- 16 x 200 x 285
Y 方向	y1	300 12 F.JOINT	5.7	3	2	6 - HTB M 22	外 PL- 19 x 200 x 405
		200 25 W.JOINT	3.7	3	2	6 - HTB M 22	内 2PL- 19 x 80 x 405
		- -					W 2PL- 16 x 200 x 285
		- -					
1C1	Type 5						外 PL- 19 x 200 x 405
X 方向	x1	300 12 F.JOINT	5.7	3	2	6 - HTB M 22	内 2PL- 19 x 80 x 405
		200 25 W.JOINT	3.7	3	2	6 - HTB M 22	W 2PL- 16 x 200 x 285
		- -					
		- -					
Y 方向	y1	300 12 F.JOINT	5.7	3	2	6 - HTB M 22	外 PL- 19 x 200 x 405
		200 25 W.JOINT	3.8	3	2	6 - HTB M 22	内 2PL- 19 x 80 x 405
		- -					W 2PL- 16 x 200 x 285
	y2	300 12 F.JOINT	同 y1 F.JOINT			同 y1 F.JOINT	同 y1 F.JOINT
		200 25 W.JOINT	3.8	3	2	6 - HTB M 22	W 2PL- 16 x 200 x 285

符号	鋼材形状		継手	片側のボルト			添え板 厚 x 幅 x 長さ		
方 部材	h・幅	厚	区分	計算	行数	列数	全本数	m x n	外：フランジ外添板
向 位置	H	tw	F:フランジ	必要	/ 列		N F		内：フランジ内添板
	B	tf	W: ウェブ	本数	m	n	NW		W： ウェブ添板
	(mm)	(mm)		(本)	(行)	(列)	(本)		(mm)
1C1	Type 3								外 PL- 19 x 200 x 405
X 方 向	x1	300	12	F.JOINT	5.7	3	2	6 - HTB M 22	内 2PL- 19 x 80 x 405
		200	25	W.JOINT	3.8	3	2	6 - HTB M 22	W 2PL- 16 x 200 x 285
	x2	300	12	F.JOINT	同 x1	F.JOINT		同 x1 F.JOINT	
		200	25	W.JOINT	3.8	3	2	6 - HTB M 22	W 2PL- 16 x 200 x 285
Y 方 向	y1	300	12	F.JOINT	5.7	3	2	6 - HTB M 22	外 PL- 19 x 200 x 405
		200	25	W.JOINT	3.8	3	2	6 - HTB M 22	内 2PL- 19 x 80 x 405
	y2	300	12	F.JOINT	同 y1	F.JOINT		同 y1 F.JOINT	W 2PL- 16 x 200 x 285
		200	25	W.JOINT	3.8	3	2	6 - HTB M 22	W 2PL- 16 x 200 x 285
-		-	-						
		-	-						
		-	-						
		-	-						
		-	-						
		-	-						
-		-	-						
		-	-						
		-	-						
		-	-						
		-	-						
-		-	-						
		-	-						
		-	-						
		-	-						
		-	-						
-		-	-						
		-	-						
		-	-						
		-	-						
		-	-						